



PAAVOLAN VESI OY
Kyyräntie 33
92400 RUUKKI

15.8.2023

VÄLITILINPÄÄTÖS 30.6.2023

Paavolan Vesi Oy on pääosin Siikajoen kunnan omistama yksityisoikeudellinen, osakeyhtiöpohjalla toimiva vesihuoltolaitos, jonka tehtävänä on tuottaa vesihuoltopalveluja, ts. vedenhankintaa ja vedenjakelua sekä jäteveden poisjohtamista ja käsittelyä. Yhtiö on keskittynyt toiminnassaan pelkästään vesihuoltoon eikä yhtiöllä ole muuta kuin vesihuoltoon liittyvää liiketoimintaa.

Paavolan Vesi Oy:n vesilaitokseen on liittynyt noin 2 700 ja viemärlaitokseen noin 870 kiinteistöä. Alueen kokonaisvedenkulutus on keskimäärin noin 1350 m³/d ja keskimääräinen käsitelty jätevesimäärä on noin 500 m³/d.

Siikajoen kunnan yhtiölle asettamia tavoitteita liittyen hallintoon ja talouteen ovat muun muassa:

- Kaikki käyttökustannukset rahoitetaan toiminnasta saatavilla tuotoilla
- Investointikustannukset rahoitetaan toiminnasta saatavilla tuotoilla ja tarvittaessa pitkäaikaisilla lainoilla.
- Taksarakenteen ja taksan tason jatkuvalla seurannalla varmistetaan, että yhtiö voi jatkossakin turvata hyvän palvelutason asiakkaille ja kykenee hoitamaan tarvittavat investoinnit myös tulevaisuudessa (vrt. vesihuoltolaki 18 §)
- Kustannukset jakautuvat oikeudenmukaisesti eri asiakasryhmien kesken aiheuttamisperiaatteen mukaisesti
- Tiedotus on oikea-aikaista ja kattavaa
- Asiakaspalvelu on joustavaa

Yhtiön toiminnalliset tavoitteet liittyvät lähinnä vesilaitoksen toimintavarmuuteen, toimitettavan veden hyvään laatuun sekä jäteveden puhdistukseen siten, että puhdistus tapahtuu ympäristölupamääräysten mukaisesti.

Talous 30.6.2023

Paavolan Vesi Oy:n taloudellinen tilanne on aiempien vuosien kaltainen. Verkostoon pumpatun vedenmäärä on kasvanut keskimäärin 900 m³/kk tammi-kesäkuun välisenä aikana edelliseen vuoteen verrattuna ollen yhteensä 241 510 m³ (kasvu 4,40 %). Veden kulutuksessa tapahtuu vuosittaista vaihtelua mm. maatalouden veden tarpeen muutoksista ja kesäaikaisen veden käyttömäärästä. Kesäaikaisen veden käyttö on suurempaa kuumina ja kuivina aikoina. Veden laskutuksen tasaus suoritetaan heinä/elokuussa.

Yhtiö ei yhtiöjärjestyksen mukaan tavoittele voittoa, mutta talous on kuitenkin pidettävä tasapainossa, jotta yhtiö voi kaikissa tilanteissa vastata velvoitteistaan.

Yhtiöllä ei ole pitkäaikaista lainaa ja taseessa on jossain määrin varauduttu tuleviin saneerausinvestointeihin, joten lainanotolle ei näillä näkymin ole välttämättä tarvetta lähivuosina.

Yhtiön kassavarat on sijoitettu pääosin jatkuvalle tuottotilille. Pitkäaikaiset sijoitukset on hajautettu useampaan eri kohteeseen eri rahoituslaitosten matalan riskin korko-, osake- ja kiinteistörahastoihin sekä korkopohjaisiin sijoitustalletuksiin.

Toiminta

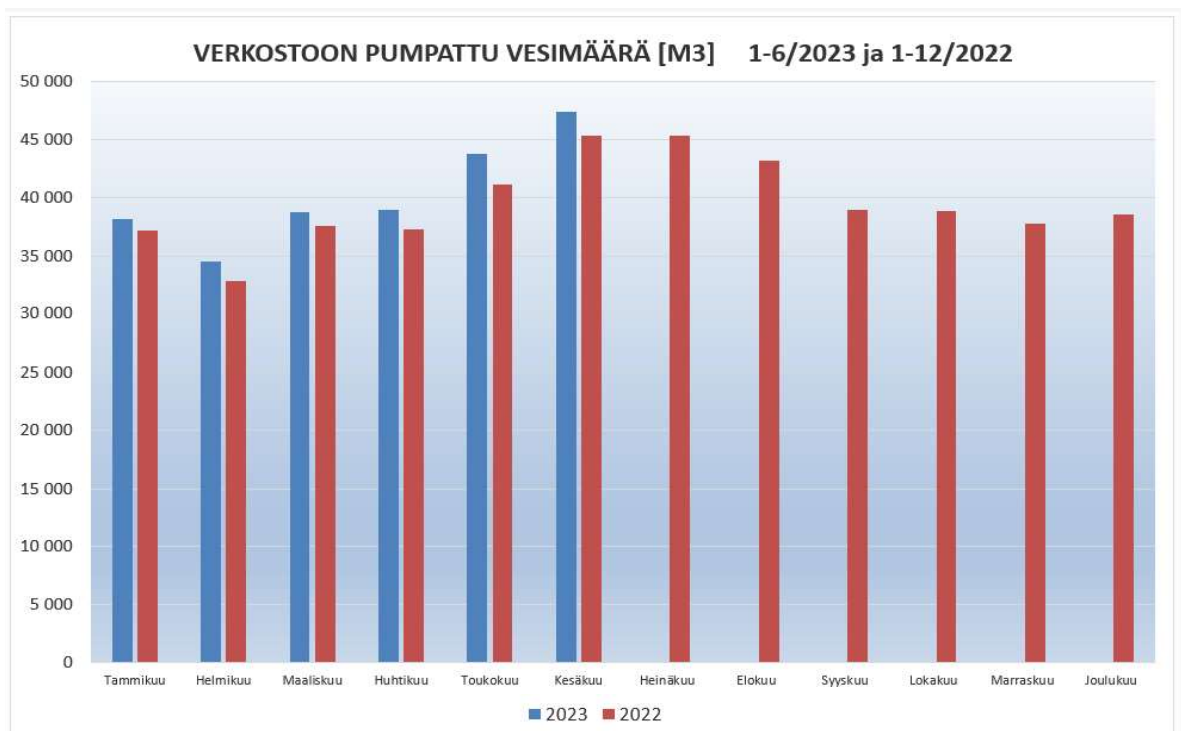
Uusia liittymiä on kuluvana vuonna edellisten vuosiin verrattuna hieman vähemmän. Uusia liittymiä rakennuttu seuraavasti:

- Vesiliittymiä 4 kpl ja jätevesiliittymiä 1 kpl 30.6.2023 mennessä.

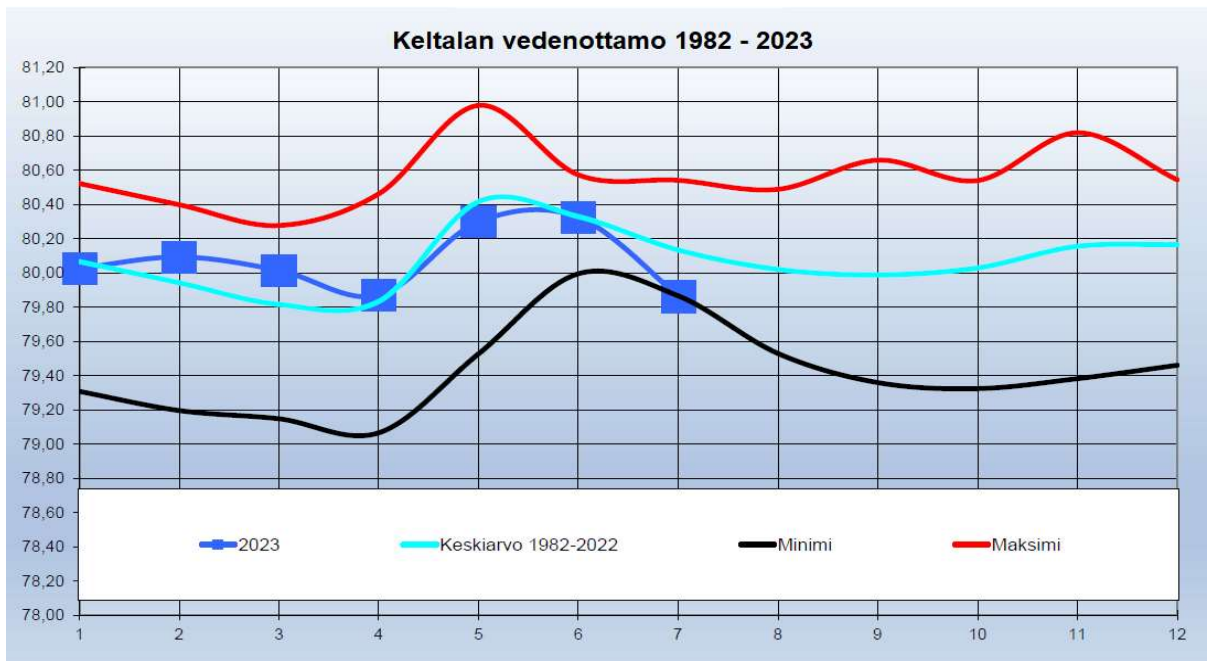
Merkittävimmistä investoinneista laitospaikkien rakentaminen aloitettiin kesä- heinäkuun vaihteessa Keltalan, Koivula 3 ja Koivula 1 alkaloitilaitoksille sekä Taarinkangas 2, Koivula 4 vedenottamoille ja Tuomiojan paineenkorottamolle. Suojaitaa rakennetaan nykyisten määräysten mukaisesti yhteensä noin 2 km estämään ulkopuolisten pääsyn laitosten ja vedenottamoiden alueille.

Vesimittareiden määräaikaivaihdot aloitettiin keväällä laajemmin ja tavoitteena on vaihtaa mittareita 300 kpl tämän vuoden aikana. Vesimittarit vaihdetaan uusiin etäluettavaan mittareihin. Tämä työ jatkuu tulevina vuosina.

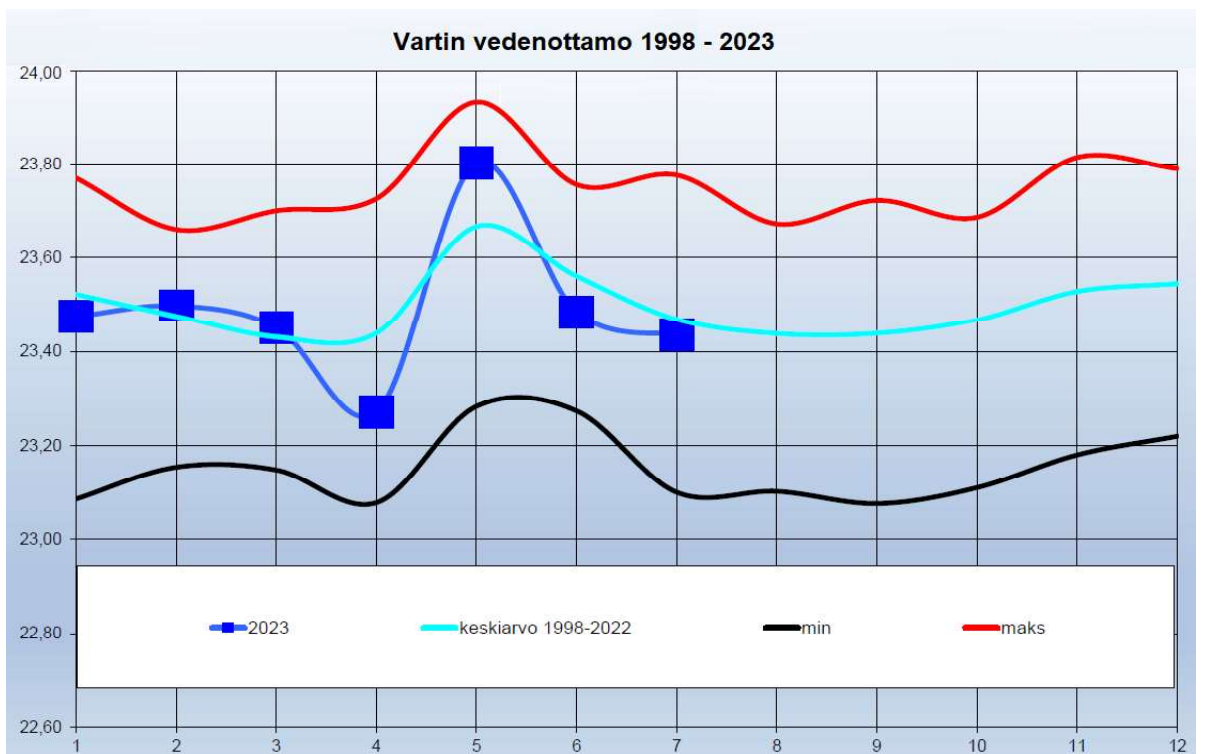
Asiakaspalvelua parannettiin ottamalla keväällä käyttöön sähköinen asiointipalvelukanava. Sähköisen Kulutus-Web palvelun avulla kuluttajilla on helppo ja nopea tapa tarkastella kattavasti omaa veden käyttöön liittyviä asioita ja ilmoittaa vesimittarilukemat. Vesiyhtiöiden asiakkaille Kulutus-Web tarjoaa helpon tavan hoitaa asiointin asiakkaan ja yhtiön välillä.



Kuva: Verkostoon pumpattu vesimäärä m³/kuukausikeskiarvona.



Kuva: Pohjaveden pinnankorkeus Keltalan pohjavesialueella.



Kuva: Pohjaveden pinnankorkeus Vartin pohjavesialueella

Talven lumien sulamisvedet ja sademäärä ovat vaikuttaneet, että pohjavesien pinnan korkeudet ovat normaalitasolla ja pohjavesitilanne on ollut hyvä.

Verkostoon toimitetun veden laatu on ollut hyvää ja laatuvaatimukset täyttävää.

Jätevedenpuhdistamoilla on päästy lupavaatimusten mukaiseen puhdistustulokseen mitä ympäristölupamääräyksissä edellytetään. Alku vuosi on ollut tavanomainen jäteveden tulovirtaamien osalta. Tähän on vaikuttanut se, että vuotovesimäärää jätevesiverkostoon on pystytty vähentämään ja Siikajoen sekä Ruukin puhdistamoiden käsitellyt jätevesimäärät ovatkin pysyneet samalla tasolla edelliseen vuoteen verrattuna.

Jätevedenpuhdistamoiden ikääntyessä ne vaativat lisäinvestointeja niin jätevedenpuhdistamoiden rakenteisiin sekä laitteistoihin ja tätä kautta puhdistamoiden käyttökustannukset tulevat nousemaan. Yhtiö on yhdessä Lakeuden Keskuspuhdistamon (Kempele) kanssa kilpailuttanut jätevesilietteen käsittelyn ja sopimuksen perusteella yhtiö on käyttänyt kahden vuoden option ja lietteiden käsittelystä on sopimus voimassa 31.3.2025 saakka.

Tulevien vuosien merkittävimmät investoinnit liittyvät verkostosaneerauksen sekä jäteveden puhdistamoiden ja jätevedenpumppaamoiden saneerauksiin.

TULOSLASKELMA	1.1-30.6.2023	1.1-30.6.2021
LIKEVAIHTO	648 067,94	629 504,74
Muu myynti	0,00	0,00
Liiketoiminnan oikaisuerät	-1 969,06	-1 915,30
Liiketoiminnan muut tuotot	7 400,00	5 165,16
Myyntituotot yhteensä	653 498,88	632 754,60
Materiaalit ja palvelut		
Aineet tarvikkeet ja tavarat	-123 956,86	-125 833,04
Varastojen muutos	0,00	0,00
Ulkopuoliset palvelut	-61 529,68	-48 221,80
Materiaalit ja palvelut yhteensä	-185 486,54	-174 054,84
Henkilöstökulut		
Palkat ja palkkiot	-211 890,32	-174 392,33
Eläkekulut	-34 228,19	-28 082,65
Muut sivukulut	-6 147,05	-5 199,65
Henkilöstökulut yhteensä	-252 265,56	-207 674,63
Poistot ja arvonalentumiset		
Suunnitelman mukaiset poistot	-176 465,59	-165 924,98
Arvonalentumiset	0,00	0,00
Poistot ja arvonalentumiset yhteensä	-176 465,59	-165 924,98
Liiketoiminnat muut kulut	-96 896,40	-79 953,81
	-96 896,40	-79 953,81
VOITTO (TAPPIO)	-57 615,21	5 146,34
Rahoitustuotot ja -kulut		
Saman konsernin yrityksiltä	0,00	0,00
Rahoitustuotot	4 936,11	81 084,77
Korkokulut ja muut rahoituskulut	-23,38	-784,60
Rahoitustuotot ja -kulut yhteensä	4 912,73	80 300,17
Arvonalentumiset	0,00	0,00
VOITTO (TAPPIO) ENNEN TP-SIIRTOJA JA VEROJA	-52 702,48	85 446,51
Tilikauden verot / Ennakoverot	-2 478,54	-5 937,24
Veronpalautukset/jäännösvero	0,00	0,00
Verovaraus	0,00	0,00
Tuloverot yhteensä	-2 478,54	-5 937,24
TILIKAUKAUDEN VOITTO/TAPPIO	-55 181,02	79 509,27

TASE VASTAAVAA	1.1-30.6.2022	Ed. tilinp. saldo
PYSYVÄT VASTAAVAT		
Aineelliset hyödykkeet		
Maa- ja vesialueet liittymismaksut	396 568,40	396 568,40
Rakennukset ja rakennelmat	1 640 077,06	1 671 291,28
Koneet ja kalusto	834 761,57	892 811,49
Muut aineelliset hyödykkeet	1 170 813,31	1 233 596,72
Ennakkomaksut ja keskeneneräiset	21 458,06	0,00
Aineelliset hyödykkeet yhteensä	4 063 678,40	4 194 267,89
Sijoitukset		
Osakkeet ja osuudet	10 937,91	10 937,91
Sijoitukset yhteensä	10 937,91	10 937,91
PYSYVÄT VASTAAVAT YHTEENSÄ	4 074 616,31	4 205 205,80
VAIHTUVAT VASTAAVAT		
Vaihto-omaisuus		
Aineet ja tarvikkeet	83 652,78	83 652,78
Vaihto-omaisuus yhteensä	83 652,78	83 652,78
Pitkäaikaiset saamiset		
Muut saamiset	50 000,00	50 000,00
Pitkäaikaiset saamiset yhteensä	50 000,00	50 000,00
Lyhytaikaiset saamiset		
Myyntisaamiset	118 936,11	104 143,79
Muut saamiset	0,00	6 962,16
Laskennalliset verosaamiset	1 198,02	1 198,02
Lyhytaikaiset saamiset yhteensä	120 134,13	112 303,97
Rahoitusarvopaperit		
Muut arvopaperit	785 824,30	765 824,30
Rahoitusarvopaperit yhteensä	785 824,30	765 824,30
Rahat ja pankkisaamiset	350 187,33	308 895,14
VAIHTUVAT VASTAAVAT YHTEENSÄ	1 389 798,54	1 320 676,19
Vastaavaa yhteensä	5 464 414,85	5 525 881,99
TASE VASTATTAVAA		
OMA PÄÄOMA		
Osakepääoma	100 734,48	100 734,48
Ylikurssirahasto	98 632,13	98 632,13
Vararahasto	463 711,94	463 711,94
Yhtiöjärjestyksen mukaiset rahastot	20 146,88	20 146,88
Muut rahastot	299 998,39	295 468,05
<i>Muut rahastot yhteensä</i>	783 857,21	779 326,87
Edellisten tilikausien voitto/tappio	3 348 937,25	3 308 164,20
Tilikauden voitto/tappio	-55 181,02	45 303,39
OMA PÄÄOMA YHTEENSÄ	4 276 980,05	4 332 161,07
TILINPÄÄTÖSSIIRTOJEN KERTYMÄ		
Poistoero	34 856,65	34 856,65
Poistoero	0,00	0,00
TILINPÄÄTÖSSIIRTOJEN KERTYMÄ YHTEENSÄ	34 856,65	34 856,65
VIERAS PÄÄOMA		
Pitkäaikainen vieras pääoma		
Liittymismaksut	940 644,42	936 144,42
<i>Pitkäaikainen vieras pääoma yhteensä</i>	940 644,42	936 144,42
Lyhytaikainen vieras pääoma		
Saadut ennakot	1 343,12	1 684,11
Ostovelat	111 821,69	63 024,23
Muut velat	89 563,31	154 104,97
Siirtovelat	9 205,61	3 906,54
<i>Lyhytaikainen vieras pääoma yhteensä</i>	211 933,73	222 719,85
VIERAS PÄÄOMA YHTEENSÄ	1 152 578,15	1 158 864,27
Vastattavaa yhteensä	5 464 414,85	5 525 881,99