



VÄLITILINPÄÄTÖS 30.6.2024

Paavolan Vesi Oy on pääosin Siikajoen kunnan omistama yksityisoikeudellinen, osakeyhtiöpohjalla toimiva vesihuoltolaitos, jonka tehtävänä on tuottaa vesihuoltopalveluja, ts. vedenhankintaa ja vedenjakelua sekä jäteveden poisjohtamista ja käsittelyä. Yhtiö on keskittynyt toiminnassaan pelkästään vesihuoltoon eikä yhtiöllä ole muuta kuin vesihuoltoon liittyvää liiketoimintaa.

Paavolan Vesi Oy:n vesilaitokseen on liittynyt noin 2 700 ja viemärlaitokseen noin 870 kiinteistöä. Alueen kokonaisvedenkulutus on keskimäärin noin 1350 m³/d ja keskimääräinen käsitelty jätevesimäärä on noin 500 m³/d.

Siikajoen kunnan yhtiölle asettamia tavoitteita liittyen hallintoon ja talouteen ovat muun muassa:

- Kaikki käyttökustannukset rahoitetaan toiminnasta saatavilla tuotoilla
- Investointikustannukset rahoitetaan toiminnasta saatavilla tuotoilla ja tarvittaessa pitkäaikaisilla lainoilla.
- Taksarakenteen ja taksan tason jatkuvalla seurannalla varmistetaan, että yhtiö voi jatkossakin turvata hyvän palvelutason asiakkaille ja kykenee hoitamaan tarvittavat investoinnit myös tulevaisuudessa (vrt. vesihuoltolaki 18 §)
- Kustannukset jakautuvat oikeudenmukaisesti eri asiakasryhmien kesken aiheuttamisperiaatteen mukaisesti
- Tiedotus on oikea-aikaista ja kattavaa
- Asiakaspalvelu on joustavaa

Yhtiön toiminnalliset tavoitteet liittyvät lähinnä vesilaitoksen toimintavarmuuteen, toimitettavan veden hyvään laatuun sekä jäteveden puhdistukseen siten, että puhdistus tapahtuu ympäristölupamääräysten mukaisesti.

Talous 30.6.2024

Paavolan Vesi Oy:n alkuvuoden talouden toteuma on hyvin edellisen vuoden kaltainen ja liikevaihto on pysynyt samalla tasolla. Arvonlisäverokannan muutoksen vuoksi vesilaskutuksen tasaus tehdään poikkeuksellisesti elokuun loppuun mennessä, kun aiempi laskutusjakso on ollut syyskuun loppu.

Verkostoon pumpatun vedenmäärä on vähentynyt 12 626 m³/kk tammi-kesäkuun välisenä aikana edelliseen vuoteen verrattuna ollen yhteensä 273 922 m³ (vähennystä 4,41 %). Veden kulutuksessa tapahtuu vuosittaista vaihtelua mm. maatalouden veden tarpeen muutoksista ja kesäaikaisen veden käyttömääristä. Kesäaikaisen veden käyttö on suurempaa kuumina ja kuivina aikoina.

Yhtiö ei yhtiöjärjestyksen mukaan tavoittele voittoa, mutta talous on kuitenkin pidettävä tasapainossa, jotta yhtiö voi kaikissa tilanteissa vastata velvoitteistaan.

Yhtiöllä ei ole pitkäaikaista lainaa ja taseessa on jossain määrin varauduttu tuleviin saneerausinvestointeihin, joten lainanotolle ei näillä näkymin ole välttämättä tarvetta lähivuosina.

Yhtiön kassavarat on sijoitettu pääosin jatkuvalle tuottotilille. Pitkäaikaiset sijoitukset on hajautettu useampaan eri kohteeseen eri rahoituslaitosten matalan riskin korko-, osake- ja kiinteistörahastoihin sekä korkopohjaisiin sijoitustalletuksiin.

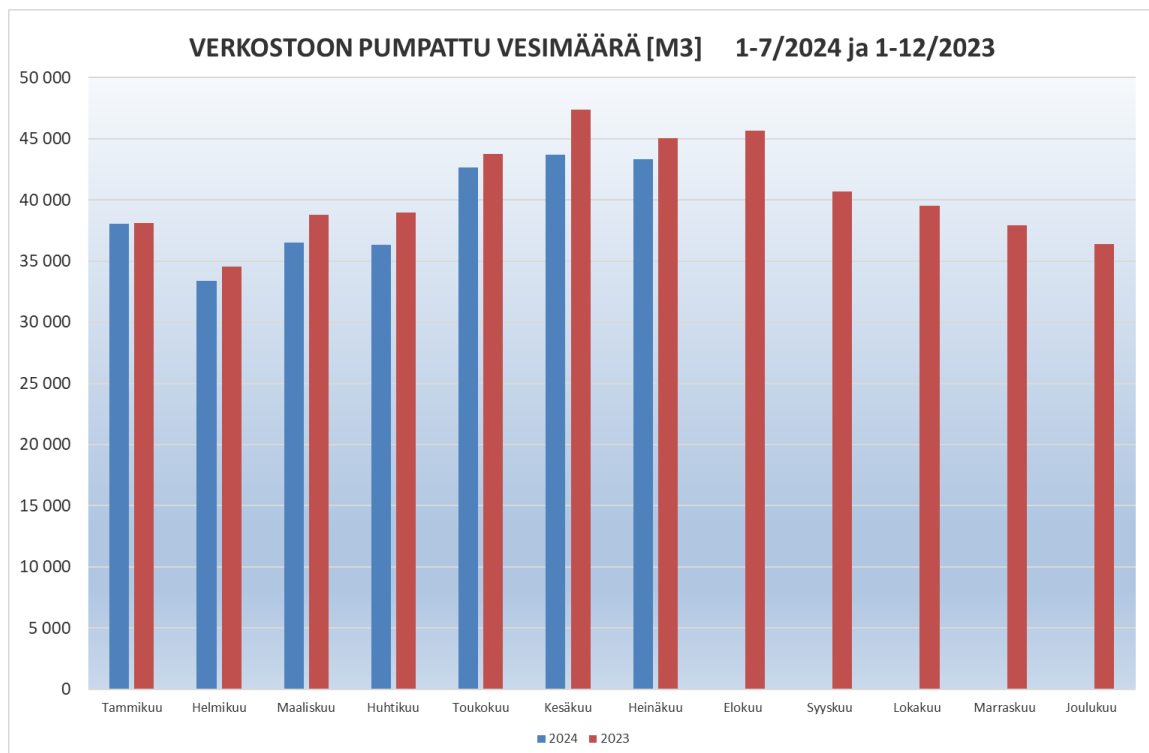
Toiminta

Uusia liittyjiä on kuluvana vuonna edellisten vuosiin verrattuna vähemmän ja rakentamisen vähentyminen on näkynyt myös uusien liittyjien määrissä, ettei yhtään uutta liittyjää ole liittynyt Paavolan Veden verkostoon tämän alkuvuoden aikana.

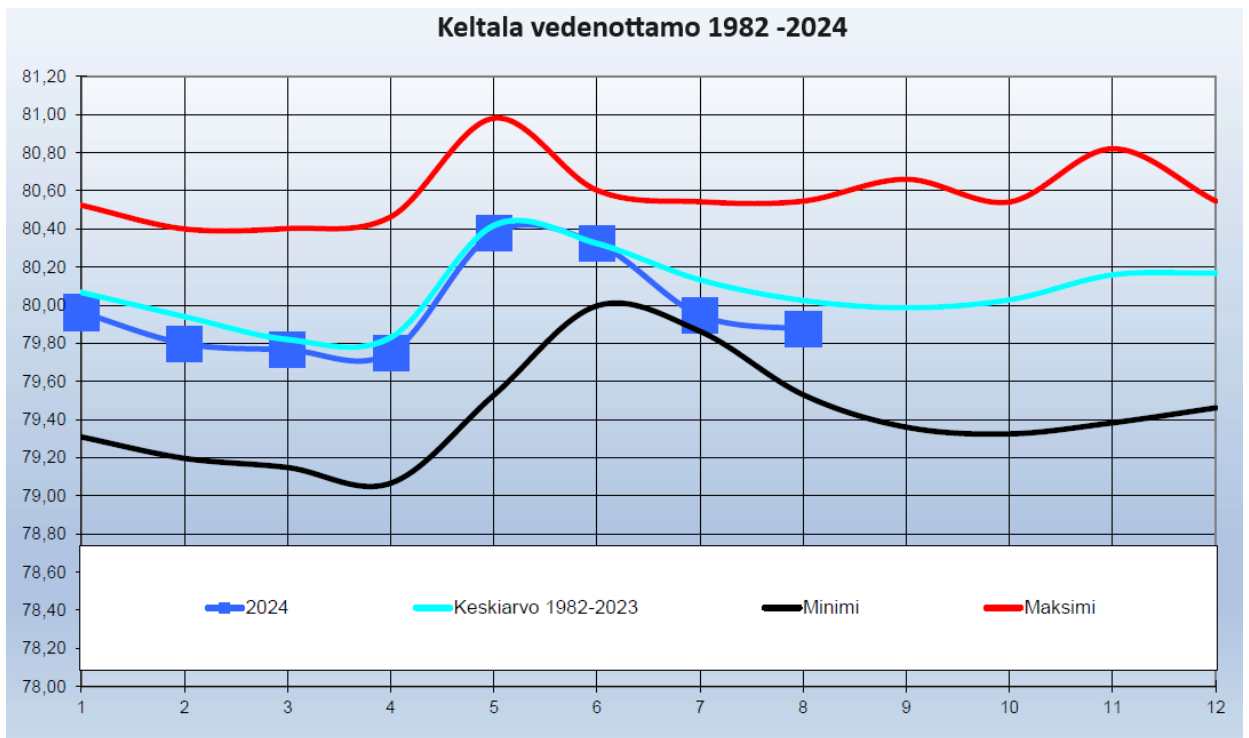
Merkittävimmin investoinnit on ollut Paavolan paineenkorottamon ja alavesisäiliön peruskorjaus sekä Ruukin jätevedenpuhdistamon ilmastusaltaiden ilmastuksen peruskorjaus.

Vesimittareiden määräaikaisvaihtoja jatketaan syksyllä 2024 ja tavoitteena on vaihtaa mittareita 100 kpl tämän vuoden aikana. Vesimittarit vaihdetaan uusiin etäluettavaan mittareihin. Tämä työ jatkuu myös tulevina vuosina.

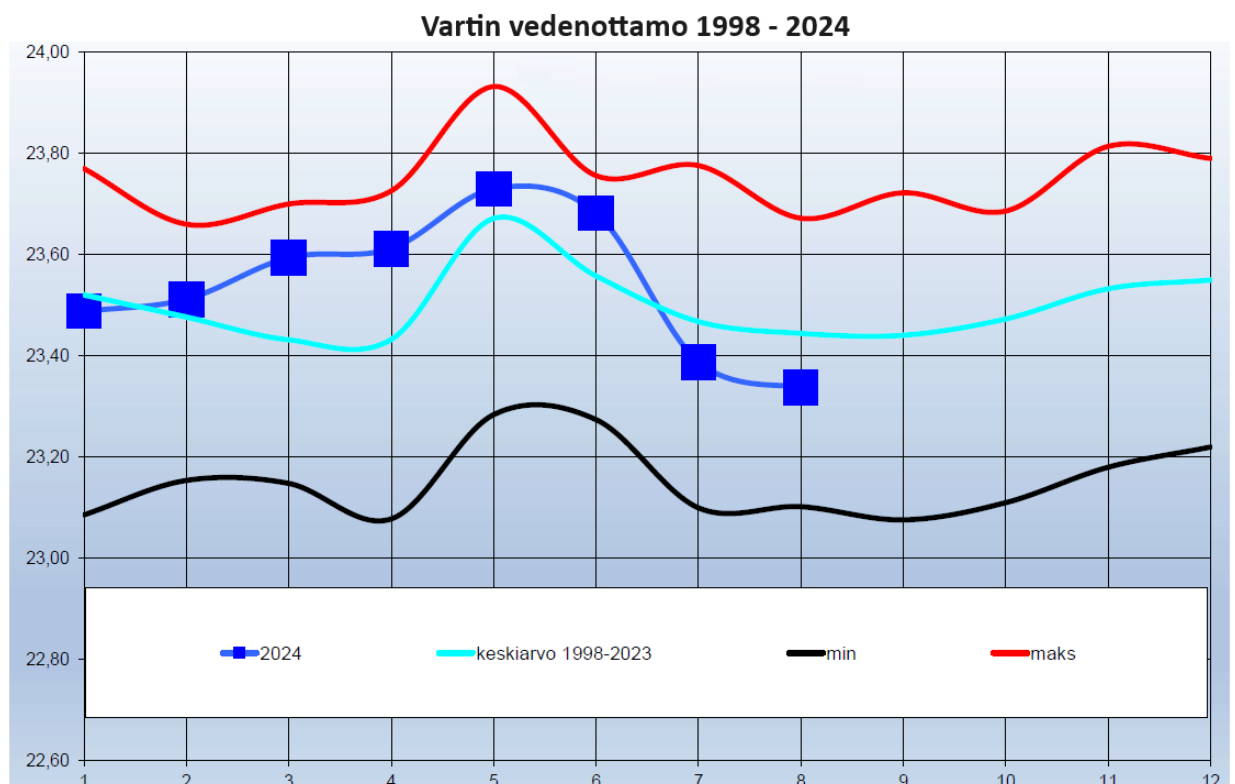
Sähköisen Kulutus-Web palvelun käyttöä on pyritty kasvattamaan markkinoimalla sitä asiakkaille ja järjestämällä arvonta palvelun käyttönottaneiden kesken, jossa pääpalkintona on Moccamaster kahvinkeitin.



Kuva: Verkostoon pumpattu vesimäärä m³/kuukausi.



Kuva: Pohjaveden pinnankorkeus Keltalan pohjavesialueella.



Kuva: Pohjaveden pinnankorkeus Vartin pohjavesialueella

Talven lumien sulamisvedet ja sademäärä ovat vaikuttaneet, että pohjavesien pinnankorkeudet ovat normaalitasolla ja pohjavesitilanne on ollut hyvä.

Verkostoon toimitetun veden laatu on ollut hyvää ja laatuvaatimukset täyttävää.

Jätevedenpuhdistamoilla on päästy lupavaatimusten mukaiseen puhdistustulokseen mitä ympäristölupamääräyksissä edellytetään. Alku vuosi on ollut tavanomainen jäteveden tulovirtaamien osalta. Tähän on vaikuttanut se, että vuotovesimäärää jätevesiverkostoon on pystytty vähentämään ja Siikajoen sekä Ruukin puhdistamoiden käsitellyt jätevesimäärät ovatkin pysyneet samalla tasolla edelliseen vuoteen verrattuna.

Jätevedenpuhdistamoiden ikääntyessä ne vaativat lisäinvestointeja niin jätevedenpuhdistamoiden rakenteisiin sekä laitteistoihin ja tätä kautta puhdistamoiden käyttökustannukset tulevat nousemaan. Yhtiö on yhdessä Lakeuden Keskuspuhdistamon (Kempele) kanssa kilpailuttanut jätevesilietteen käsittelyn ja sopimuksen perusteella yhtiö on käyttänyt kahden vuoden option ja lietteiden käsittelystä on sopimus voimassa 31.3.2025 saakka.

Tulevien vuosien merkittävimmät investoinnit liittyvät verkostosaneerauksen sekä jäteveden puhdistamoiden ja jätevedenpumppaamoiden saneerauksiin.

TULOSLASKELMA	1.1-30.6.2024	1.1-30.6.2023
Myyntituotot		
Yleiset myyntitilit	650 682,45	648 067,94
Myyntin oikaisuerät	-2 098,41	-1 969,06
LIIKEVAIHTO	648 584,04	646 098,88
Liiketoiminnan muut tuotot	411,65	7 400,00
Materiaalit ja palvelut		
Aineet tarvikke- ja tavaraostot	-123 885,01	-123 956,86
Ulkopuoliset palvelut	-52 250,29	-61 529,68
Materiaalit ja palvelut yhteensä	-176 135,30	-185 486,54
Henkilöstökulut		
Palkat ja palkkiot	-181 942,87	-211 890,32
Eläkekulut	-29 988,07	-34 228,19
Muut sivukulut	-3 209,06	-6 147,05
Henkilöstökulut yhteensä	-215 140,00	-252 265,56
Poistot ja arvonalentumiset		
Suunnitelman mukaiset poistot	-166 270,29	-176 465,59
Arvonalentumiset	0,00	0,00
Poistot ja arvonalentumiset yhteensä	-166 270,29	-176 465,59
Liiketoiminnat muut kulut	-146 027,65	-96 896,40
	-146 027,65	-96 896,40
VOITTO (TAPPIO)	-54 577,55	-57 615,21
Rahoitustuotot ja -kulut		
Saman konsernin yrityksiltä	0,00	0,00
Rahoitustuotot	9 146,40	4 936,11
Korkokulut ja muut rahoituskulut	0,00	-23,38
Rahoitustuotot ja -kulut yhteensä	9 146,40	4 912,73
Arvonalentumiset	0,00	0,00
VOITTO (TAPPIO) ENNEN TP-SIIRTOJA JA VEROJA	-45 431,15	-52 702,48
Tilikauden verot / Ennakkoverot	-5 743,02	-2 478,54
Veronpalautukset/jäännösvero	0,00	0,00
Verovaraus	0,00	0,00
Tuloverot yhteensä	-5 743,02	-2 478,54
TILIKAUKAUDEN VOITTO/TAPPIO	-51 174,17	-55 181,02

TASE VASTAAVAA	1.1-30.6.2024	31.12.2023
PYSYVÄT VASTAAVAT		
Aineelliset hyödykkeet		
Maa- ja vesialueet liittymismaksut	396 568,40	396 568,40
Rakennukset ja rakennelmat	1 922 977,62	1 730 671,06
Koneet ja kalusto	773 765,18	811 467,34
Muut aineelliset hyödykkeet	1 078 149,57	1 141 356,09
Ennakkomaksut ja keskeneräiset	0,00	3 075,85
Aineelliset hyödykkeet yhteensä	4 171 460,77	4 083 138,74
Sijoitukset		
Osakkeet ja osuudet	10 937,91	10 937,91
Sijoitukset yhteensä	10 937,91	10 937,91
PYSYVÄT VASTAAVAT YHTEENSÄ	4 182 398,68	4 094 076,65
VAIHTUVAT VASTAAVAT		
Vaihto-omaisuus		
Aineet ja tarvikkeet	85 807,80	85 807,80
Vaihto-omaisuus yhteensä	85 807,80	85 807,80
Pitkäaikaiset saamiset		
Muut saamiset	50 000,00	50 000,00
Pitkäaikaiset saamiset yhteensä	50 000,00	50 000,00
Lyhytaikaiset saamiset		
Myyntisaamiset	73 407,80	119 612,11
Muut saamiset	0,00	660,00
Laskennalliset verosaamiset	4 957,08	5 434,76
Lyhytaikaiset saamiset yhteensä	78 364,88	125 706,87
Rahoitusarvopaperit		
Muut arvopaperit	720 846,85	700 846,85
Rahoitusarvopaperit yhteensä	720 846,85	700 846,85
Rahat ja pankkisaamiset	277 675,46	388 096,33
VAIHTUVAT VASTAAVAT YHTEENSÄ	1 212 694,99	1 350 457,85
Vastaavaa yhteensä	5 395 093,67	5 444 534,50
TASE VASTATTAVAA		
OMA PÄÄOMA		
Osakepääoma	100 734,48	100 734,48
Ylikurssirahasto	98 632,13	98 632,13
Vararahasto	463 711,94	463 711,94
Yhtiöjärjestyksen mukaiset rahastot	20 146,88	20 146,88
Muut rahastot	299 998,39	299 998,39
Muut rahastot yhteensä	783 857,21	783 857,21
Edellisten tilikausien voitto/tappio	3 279 113,57	3 348 937,25
Tilikauden voitto/tappio	-51 174,17	-69 823,68
OMA PÄÄOMA YHTEENSÄ	4 211 163,22	4 262 337,39
VIERAS PÄÄOMA		
Pitkäaikainen vieras pääoma		
Liittymismaksut	966 894,42	966 894,42
Pitkäaikainen vieras pääoma yhteensä	966 894,42	966 894,42
Lyhytaikainen vieras pääoma		
Saadut ennakot	2 408,02	3 002,84
Ostovelat	137 608,03	46 502,51
Muut velat	81 151,14	153 150,15
Siirtovelat	-4 131,16	12 647,19
Lyhytaikainen vieras pääoma yhteensä	217 036,03	215 302,69
VIERAS PÄÄOMA YHTEENSÄ	1 183 930,45	1 182 197,11
Vastattavaa yhteensä	5 395 093,67	5 444 534,50